










CONEXIÓN AL LOKMAUS2

La versión Xpressnet de **PacoMouse** por cable también se puede usar junto a la central Roco Lokmaus2 con el booster 10761 o 10764.



Tenga en cuenta que debido a las limitaciones de la central solo se podrán seleccionar las locomotoras 1 a 99, las funciones F0 a F4, los accesorios 1 a 256 y la programación de CV se verá limitada a las CV1 a CV256 en vía de programación no siendo posible su lectura.

El Lokmaus2 se ha de conectar a la conexión *Master* y el **PacoMouse** a la conexión *Slave*.

Si al conectar el **PacoMouse** sólo aparece en la pantalla ‘Conectando..’ puede deberse a que el Lokmaus2 no está explorando todos los dispositivos Xpressnet del bus, para corregirlo siga estos pasos:

- Desconecte el Lokmaus2 y el **PacoMouse**.
- Pulse la tecla  del Lokmaus2 mientras lo vuelve a conectar en el conector *Master*.
- Aparecerá la opción  en la pantalla.
- Con las flechas  seleccione la opción  en la pantalla del Lokmaus2.
- Pulse la tecla  del Lokmaus2
- Con las flechas  seleccione el valor  en la pantalla del Lokmaus2.
- Pulse la tecla  del Lokmaus2 y aparecerá  de nuevo en la pantalla del Lokmaus2.
- Desconecte el Lokmaus2
- Vuelva a conectar el Lokmaus2 en el conector *Master*.
- Ahora ya puede conectar el **PacoMouse** en el conector *Slave*.



Si lo desea o nota que el Lokmaus2 responde más lento puede cambiar la dirección Xpressnet de **PacoMouse** en el menú *Configuración - Dir. Xpressnet* a un valor entre 1 y 5 y retornar la opción  del Lokmaus2 al valor  original.

CONEXIÓN AL MULTIMAUS

La versión Xpressnet de **PacoMouse** por cable también se puede usar junto a la central Roco Multimaus con el booster 10761 o 10764.

El Multimaus se ha de conectar a la conexión *Master* y el **PacoMouse** a la conexión *Slave*.

Tenga en cuenta que debido a las limitaciones de la central la programación de CV se verá limitada a en vía de programación no siendo posible su lectura.

